

**ESTADO DO CEARÁ**  
**PREFEITURA MUNICIPAL DE TEJUÇUOCA**

Rua Mamede Rodrigues Teixeira, 489 - Centro  
CEP: 62.610-000 - FONE: (85) 3323.1156  
CNPJ: 23.489.834/0001-08 - CGF: 06.920.291-5  
[www.tejucuoca.ce.gov.br](http://www.tejucuoca.ce.gov.br)



---

---

**RELATÓRIO RESUMIDO DA EXECUÇÃO ORÇAMENTÁRIA**

---

---

**RREO**  
**2º BIMESTRE/2018**


---

---

**PUBLICADO CONFORME EDITAL Nº 2018.05.28-1**

---

---



**ESTADO DO CEARÁ**  
**PREFEITURA MUNICIPAL DE TEJUÇUOCA**

Rua Mamede Rodrigues Teixeira, 489 - Centro  
CEP: 62.610-000 - FONE: (85) 3323.1156  
CNPJ: 23.489.834/0001-08 - CGF: 06.920.291-5  
[www.tejucuoca.ce.gov.br](http://www.tejucuoca.ce.gov.br)



## **EDITAL DE PUBLICAÇÃO Nº 2018.05.28-1**

A **Prefeita do Município de TEJUÇUOCA – Estado do Ceará**, Cidadã ANTONIA HELOIDE ESTEVAM RODRIGUES, em pleno exercício do cargo e no uso competente de suas atribuições, notadamente as conferidas pelo Art. 28, Inciso X, da Constituição do Estado do Ceará, **RESOLVE** publicar o **RELATÓRIO RESUMIDO DA EXECUÇÃO ORÇAMENTÁRIA – RREO**, atinente ao **2º BIMESTRE** do exercício financeiro de **2018**, das seguintes formas:

1. Mediante afixação nos locais de amplo acesso do público em geral no âmbito do Município de **TEJUÇUOCA/CE**; e
2. Em meio eletrônico de acesso ao público conforme disposto no Art. 48 da LRF, no endereço: **www.tejucuoca.ce.gov.br**.
3. Alternativamente em meio eletrônico de acesso ao público conforme disposto no Art. 48 da LRF, no endereço: **www.municipiosconsultoria.com.br**.

**PUBLIQUE-SE, DIVULGUE-SE, CUMPRA-SE.**

**Paço do Poder Executivo Municipal de TEJUÇUOCA – Estado do Ceará**  
**Em, 28 de maio de 2018.**

  
**ANTONIA HELOIDE ESTEVAM RODRIGUES**  
Prefeita Municipal

## GOVERNO MUNICIPAL DE TEJUÇUOCA

## Relatório Resumido de Execução Orçamentária

**Balanço Orçamentário**

## Orçamento Fiscal e da Seguridade Social

Período: Janeiro a Abril de 2018/Bimestre: Março e Abril

RREO - Anexo 1 (LRF, Art. 52, inciso I, alíneas "a" e "b" do inciso II e §1º)

Em reais

Receitas Orçamentárias	Previsão Inicial	Previsão Atualizada (a)	Receitas Realizadas				Saldo (a-c)
			No Bimestre (b)	% (b/a)	Até Bimestre (c)	% (c/a)	
Receitas Orçamentárias							
Receitas (Exceto Intra-Orçamentárias) (I)	54.193.311,00	54.193.311,00	7.116.964,07	13,13	15.175.428,38	28,00	39.017.882,62
Receitas Correntes	46.839.455,50	46.839.455,50	6.566.964,07	14,02	14.625.428,38	31,22	32.214.027,12
Impostos, Taxas e Contribuições de Melhoria	649.200,00	649.200,00	128.146,12	19,74	222.097,48	34,21	427.102,52
Impostos	636.500,00	636.500,00	124.870,18	19,62	218.549,43	34,34	417.950,57
Taxas	11.700,00	11.700,00	3.275,94	28,00	3.548,05	30,33	8.151,95
Contribuição de Melhoria	1.000,00	1.000,00	0,00	0,00	0,00	0,00	1.000,00
Contribuições	620.000,00	620.000,00	195.924,88	31,60	819.686,40	132,21	-199.686,40
Contribuições Sociais	465.000,00	465.000,00	195.924,88	42,13	819.686,40	176,28	-354.686,40
Contribuição para o Custeio do Serviço de	155.000,00	155.000,00	0,00	0,00	0,00	0,00	155.000,00
Receita Patrimonial	273.500,00	273.500,00	181.252,09	66,27	693.806,21	253,68	-420.306,21
Exploração do Patrimônio Imobiliário do	3.500,00	3.500,00	0,00	0,00	0,00	0,00	3.500,00
Valores Mobiliários	265.000,00	265.000,00	181.252,09	68,40	693.806,21	261,81	-428.806,21
Demais Receitas Patrimoniais	5.000,00	5.000,00	0,00	0,00	0,00	0,00	5.000,00
Receita de Serviços	15.000,00	15.000,00	640,00	4,27	640,00	4,27	14.360,00
Serviços Administrativos e Comerciais Gerais	10.000,00	10.000,00	0,00	0,00	0,00	0,00	10.000,00
Outros Serviços	5.000,00	5.000,00	640,00	12,80	640,00	12,80	4.360,00
Transferências Correntes	43.491.255,50	43.491.255,50	6.043.248,55	13,90	12.858.735,80	29,57	30.632.519,70
Transferências da União e de suas Entidades	24.190.255,50	24.190.255,50	3.653.791,10	15,10	7.075.297,54	29,25	17.114.957,96
Transferências dos Estados e do Distrito	2.836.000,00	2.836.000,00	409.019,84	14,42	878.956,18	30,99	1.957.043,82
Transferências dos Municípios e de suas	150.000,00	150.000,00	0,00	0,00	0,00	0,00	150.000,00
Transferências de Outras Instituições Públicas	16.300.000,00	16.300.000,00	1.980.437,61	12,15	4.904.482,08	30,09	11.395.517,92
Transferências de Pessoas Físicas	15.000,00	15.000,00	0,00	0,00	0,00	0,00	15.000,00
Outras Receitas Correntes	1.790.500,00	1.790.500,00	17.752,43	0,99	30.462,49	1,70	1.760.037,51
Multas Administrativas, Contratuais e Judiciais	5.000,00	5.000,00	41,00	0,82	41,00	0,82	4.959,00
Indenizações, Restituições e Ressarcimentos	25.000,00	25.000,00	9.059,49	36,24	13.394,94	53,58	11.605,06
Demais Receitas Correntes	1.760.500,00	1.760.500,00	8.651,94	0,49	17.026,55	0,97	1.743.473,45
Receitas de Capital	7.353.855,50	7.353.855,50	550.000,00	7,48	550.000,00	7,48	6.803.855,50
Transferências de Capital	1.020.700,00	1.020.700,00	550.000,00	53,88	550.000,00	53,88	470.700,00
Transferências da União e de suas Entidades	544.700,00	544.700,00	0,00	0,00	0,00	0,00	544.700,00
Transferências dos Estados e do Distrito	476.000,00	476.000,00	550.000,00	115,55	550.000,00	115,55	-74.000,00
Outras Receitas de Capital	6.333.155,50	6.333.155,50	0,00	0,00	0,00	0,00	6.333.155,50
Demais Receitas de Capital	6.333.155,50	6.333.155,50	0,00	0,00	0,00	0,00	6.333.155,50

## GOVERNO MUNICIPAL DE TEJUÇUOCA

## Relatório Resumido de Execução Orçamentária

**Balanço Orçamentário**

## Orçamento Fiscal e da Seguridade Social

Período: Janeiro a Abril de 2018/Bimestre: Março e Abril

RREO - Anexo 1 (LRF, Art. 52, inciso I, alíneas "a" e "b" do inciso II e §1º)

Em reais

Receitas Orçamentárias	Previsão Inicial	Previsão Atualizada (a)	Receitas Realizadas				Saldo (a-c)
			No Bimestre (b)	% (b/a)	Até Bimestre (c)	% (c/a)	
Receitas (Intra-Orçamentárias) (II)	1.010.000,00	1.010.000,00	330.873,84	32,76	477.775,95	47,30	532.224,05
SubTotal das Receitas (III) = (I + II)	55.203.311,00	55.203.311,00	7.447.837,91	13,49	15.653.204,33	28,36	39.550.106,67
Operações de Crédito/Refinanciamento (IV)							
SubTotal com Refinanciamento (V) = (III + IV)	55.203.311,00	55.203.311,00	7.447.837,91	13,49	15.653.204,33	28,36	39.550.106,67
Déficit (VI)					0,00		
Total (VII) = (V + VI)	55.203.311,00	55.203.311,00	7.447.837,91		15.653.204,33		
Saldos de Exercícios Anteriores							
Recursos Arrecadado Exercícios Anteriores RPPS							
Superávit Financeiro Utilizado Créditos Adicionais							
Reabertura de Créditos Adicionais							

Despesas Orçamentárias	Dotação Inicial (d)	Dotação Atualizada (e)	Despesas Empenhadas		Saldo (g) = (e-f)	Despesas Liquidadas		Saldo (i) = (e-h)	Despesas Pagas Até o Bimestre (j)	Inscritas em Restos a Pagar Não Proc. (k)
			No Bimestre	Até o Bimestre (f)		No Bimestre	Até o Bimestre (h)			
Despesas Orçamentárias										
Despesas (Exceto Intra-Orçamentárias) (VIII)	53.029.811,00	52.996.311,00	7.673.633,61	15.951.864,36	37.044.446,64	7.697.228,83	12.470.188,11	40.526.122,89	11.636.304,77	
DESPESAS CORRENTES	45.309.555,50	43.863.323,79	6.533.222,57	13.031.457,31	30.831.866,48	6.570.242,75	10.821.274,55	33.042.049,24	10.034.756,87	
PESSOAL E ENCARGOS SOCIAIS	23.745.000,00	22.818.983,29	3.468.363,57	6.969.254,67	15.849.728,62	3.506.498,87	6.485.953,66	16.333.029,63	6.376.938,31	
JUROS E ENCARGOS DA DÍVIDA	10.000,00	10.000,00	0,00	0,00	10.000,00	0,00	0,00	10.000,00	0,00	
OUTRAS DESPESAS CORRENTES	21.554.555,50	21.034.340,50	3.064.859,00	6.062.202,64	14.972.137,86	3.063.743,88	4.335.320,89	16.699.019,61	3.657.818,56	
DESPESAS DE CAPITAL	7.620.255,50	9.032.987,21	1.140.411,04	2.920.407,05	6.112.580,16	1.126.986,08	1.648.913,56	7.384.073,65	1.601.547,90	
INVESTIMENTOS	6.964.255,50	7.996.987,21	1.140.411,04	2.310.407,05	5.686.580,16	1.083.609,20	1.563.127,52	6.433.859,69	1.515.761,86	
INVERSÕES FINANCEIRAS	585.000,00	365.000,00	0,00	0,00	365.000,00	0,00	0,00	365.000,00	0,00	
AMORTIZAÇÃO DA DÍVIDA	71.000,00	671.000,00	0,00	610.000,00	61.000,00	43.376,88	85.786,04	585.213,96	85.786,04	
Despesas (Intra-Orçamentárias) (IX)	2.173.500,00	2.207.000,00	312.000,00	1.067.000,00	1.140.000,00	210.578,75	461.357,16	1.745.642,84	460.025,31	
SubTotal das Despesas (X) = (VIII + IX)	55.203.311,00	55.203.311,00	7.985.633,61	17.018.864,36	38.184.446,64	7.907.807,58	12.931.545,27	42.271.765,73	12.096.330,08	
Amortização da Dív./Refinanciamento (XI)										
SubTotal com Refinanciamento (XII) = (X + XI)	55.203.311,00	55.203.311,00	7.985.633,61	17.018.864,36	38.184.446,64	7.907.807,58	12.931.545,27	42.271.765,73	12.096.330,08	
Superávit (XIII)							2.721.659,06			
Total (XIV) = (XII + XIII)	55.203.311,00	55.203.311,00	7.985.633,61	17.018.864,36		7.907.807,58	15.653.204,33		12.096.330,08	
Reserva do RPPS	0,00	0,00								

Receitas Intra-Orçamentárias	Previsão Inicial	Previsão Atualizada (a)	Receitas Realizadas				Saldo (a-c)
			No Bimestre (b)	% (b/a)	Até Bimestre (c)	% (c/a)	
Receitas Orçamentárias							
Receitas (Intra-Orçamentárias) (II)	1.010.000,00	1.010.000,00	330.873,84	32,76	477.775,95	47,30	532.224,05
Receitas Correntes intra-orçamentária	1.010.000,00	1.010.000,00	330.873,84	32,76	477.775,95	47,30	532.224,05

## GOVERNO MUNICIPAL DE TEJUÇUOCA

## Relatório Resumido de Execução Orçamentária

**Balanço Orçamentário**

## Orçamento Fiscal e da Seguridade Social

Período: Janeiro a Abril de 2018/Bimestre: Março e Abril

RREO - Anexo 1 (LRF, Art. 52, inciso I, alíneas "a" e "b" do inciso II e §1º)

Em reais

Receitas Intra-Orçamentárias	Previsão Inicial	Previsão Atualizada (a)	Receitas Realizadas				Saldo (a-c)
			No Bimestre (b)	% (b/a)	Até Bimestre (c)	% (c/a)	
Receitas de Contribuições intra-orçamentária	1.010.000,00	1.010.000,00	330.873,84	32,76	477.775,95	47,30	532.224,05
Contribuições Sociais intra-orçamentária	1.010.000,00	1.010.000,00	330.873,84	32,76	477.775,95	47,30	532.224,05

Despesas Intra-Orçamentárias	Dotação Inicial (d)	Dotação Atualizada (e)	Despesas Empenhadas		Saldo (g) = (e-f)	Despesas Liquidadas		Saldo (i) = (e-h)	Despesas Pagas Até o Bimestre (j)	Inscritas em Restos a Pagar Não Proc. (k)
			No Bimestre	Até o Bimestre (f)		No Bimestre	Até o Bimestre (h)			
Despesas Orçamentárias										
Despesas (Intra-Orçamentárias) (IX)	2.173.500,00	2.207.000,00	312.000,00	1.067.000,00	1.140.000,00	210.578,75	461.357,16	1.745.642,84	460.025,31	
DESPESAS CORRENTES	2.173.500,00	2.207.000,00	312.000,00	1.067.000,00	1.140.000,00	210.578,75	461.357,16	1.745.642,84	460.025,31	
PESSOAL E ENCARGOS SOCIAIS	2.173.500,00	2.207.000,00	312.000,00	1.067.000,00	1.140.000,00	210.578,75	461.357,16	1.745.642,84	460.025,31	

ANTONIA HELOIDE ESTEVAM RODRIGUES  
Prefeita Municipal

MUNICÍPIOS CONSULTORIA E CONTAB.S/S-ME  
Contador - CRC 325/O-8

MILTON CLEBER SILVA ETELVINO  
Responsável pelo Controle Interno

JOSÉ ARI COELHO DAMASCENO  
Secretário de Gestão e Controle

## GOVERNO MUNICIPAL DE TEJUÇUOCA

## Relatório Resumido de Execução Orçamentária

## Demonstrativo da Execução das Despesas por Função/Subfunção

Orçamento Fiscal e da Seguridade Social

Período: Janeiro a Abril de 2018/Bimestre: Março e Abril

RREO - Anexo 2 (LRF, Art. 52, inciso II, alínea "c")

Função/Subfunção	Dotação Inicial	Dotação Atualizada (a)	Despesas Empenhadas			Saldo(c) = (a-b)	Despesas Liquidadas			Saldo(e) = (a-d)	Insc. Restos a Pagar Não Processados (f)
			No Bimestre	Até o Bimestre (b)	% (b / total b)		No Bimestre	Até o Bimestre (d)	% (d / total d)		
Despesas (Exceto Intra-Orçamentárias) (I)	53.029.811,00	52.996.311,00	7.673.633,61	15.951.864,36	93,73	37.044.446,64	7.697.228,83	12.470.188,11	96,43	40.526.122,89	
Legislativa	1.748.000,00	1.748.000,00	246.435,20	478.836,59	2,81	1.269.163,41	246.635,20	478.836,59	3,70	1.269.163,41	
Ação Legislativa	1.748.000,00	1.748.000,00	246.435,20	478.836,59	2,81	1.269.163,41	246.635,20	478.836,59	3,70	1.269.163,41	
Administração	5.208.000,00	4.954.400,00	629.683,56	2.121.450,05	12,47	2.832.949,95	767.681,60	1.565.959,32	12,11	3.388.440,68	
Defesa do Interesse Público no Processo	20.000,00	20.000,00	0,00	0,00	0,00	20.000,00	0,00	0,00	0,00	20.000,00	
Administração Geral	4.830.500,00	4.596.900,00	627.683,56	2.116.650,05	12,44	2.480.249,95	765.681,60	1.563.159,32	12,09	3.033.740,68	
Administração Financeira	162.000,00	142.000,00	0,00	0,00	0,00	142.000,00	0,00	0,00	0,00	142.000,00	
Controle Interno	65.000,00	65.000,00	0,00	0,00	0,00	65.000,00	0,00	0,00	0,00	65.000,00	
Comunicação Social	130.500,00	130.500,00	2.000,00	4.800,00	0,03	125.700,00	2.000,00	2.800,00	0,02	127.700,00	
Assistência Social	3.837.900,00	3.590.700,00	233.646,22	472.572,15	2,78	3.118.127,85	205.088,58	365.434,31	2,83	3.225.265,69	
Administração Geral	1.397.700,00	1.371.500,00	147.618,36	308.486,95	1,81	1.063.013,05	123.796,47	226.390,31	1,75	1.145.109,69	
Normalização e Fiscalização	247.500,00	222.500,00	30.630,20	45.999,72	0,27	176.500,28	30.308,30	44.477,82	0,34	178.022,18	
Assistência à Criança e ao Adolescente	569.500,00	551.500,00	20.806,09	52.582,79	0,31	498.917,21	20.681,24	41.162,49	0,32	510.337,51	
Assistência Comunitária	1.518.000,00	1.340.000,00	34.591,57	65.502,69	0,38	1.274.497,31	30.302,57	53.403,69	0,41	1.286.596,31	
Alimentação e Nutrição	29.200,00	29.200,00	0,00	0,00	0,00	29.200,00	0,00	0,00	0,00	29.200,00	
Empregabilidade	27.000,00	27.000,00	0,00	0,00	0,00	27.000,00	0,00	0,00	0,00	27.000,00	
Direitos Individuais, Coletivos e Difusos	49.000,00	49.000,00	0,00	0,00	0,00	49.000,00	0,00	0,00	0,00	49.000,00	
Previdência Social	3.137.500,00	3.137.500,00	314.096,83	637.560,71	3,75	2.499.939,29	315.021,91	622.524,57	4,81	2.514.975,43	
Previdência do Regime Estatutário	3.137.500,00	3.137.500,00	314.096,83	637.560,71	3,75	2.499.939,29	315.021,91	622.524,57	4,81	2.514.975,43	
Saúde	12.711.455,50	12.422.023,79	1.581.040,30	3.240.131,60	19,04	9.181.892,19	1.624.459,80	2.517.621,30	19,47	9.904.402,49	
Administração Geral	3.458.000,00	3.158.000,00	368.125,24	834.208,07	4,90	2.323.791,93	365.780,29	674.463,52	5,22	2.483.536,48	
Assistência Comunitária	100.000,00	100.000,00	16.403,12	31.406,24	0,18	68.593,76	16.403,12	23.904,68	0,18	76.095,32	
Atenção Básica	5.326.000,00	5.197.983,29	669.899,92	1.281.598,23	7,53	3.916.385,06	687.216,26	1.067.289,39	8,25	4.130.693,90	
Assistência Hospitalar e Ambulatorial	3.475.455,50	3.577.955,50	499.745,48	1.053.884,52	6,19	2.524.070,98	529.636,99	717.414,57	5,55	2.860.540,93	
Suporte Profilático e Terapêutico	51.000,00	51.000,00	0,00	0,00	0,00	51.000,00	0,00	0,00	0,00	51.000,00	
Vigilância Sanitária	156.000,00	171.000,00	15.266,14	15.266,14	0,09	155.733,86	10.780,74	10.780,74	0,08	160.219,26	
Vigilância Epidemiológica	145.000,00	166.085,00	11.600,40	23.768,40	0,14	142.316,60	14.642,40	23.768,40	0,18	142.316,60	
Trabalho	40.000,00	40.000,00	0,00	0,00	0,00	40.000,00	0,00	0,00	0,00	40.000,00	
Empregabilidade	40.000,00	40.000,00	0,00	0,00	0,00	40.000,00	0,00	0,00	0,00	40.000,00	
Educação	18.056.000,00	17.428.000,00	3.173.969,02	5.393.157,13	31,69	12.034.842,87	3.096.530,22	4.772.481,93	36,91	12.655.518,07	
Ensino Fundamental	12.324.500,00	11.636.500,00	2.221.907,98	3.922.627,90	23,05	7.713.872,10	2.280.125,15	3.549.871,73	27,45	8.086.628,27	
Ensino Médio	21.000,00	21.000,00	0,00	0,00	0,00	21.000,00	0,00	0,00	0,00	21.000,00	
Ensino Profissional	21.000,00	21.000,00	0,00	0,00	0,00	21.000,00	0,00	0,00	0,00	21.000,00	
Ensino Superior	21.000,00	21.000,00	0,00	0,00	0,00	21.000,00	0,00	0,00	0,00	21.000,00	
Educação Infantil	1.295.000,00	1.638.000,00	495.007,73	806.456,85	4,74	831.543,15	495.382,04	803.338,34	6,21	834.661,66	
Educação de Jovens e Adultos	411.000,00	321.000,00	0,00	0,00	0,00	321.000,00	0,00	0,00	0,00	321.000,00	

Em reais

## GOVERNO MUNICIPAL DE TEJUÇUOCA

## Relatório Resumido de Execução Orçamentária

**Demonstrativo da Execução das Despesas por Função/Subfunção**

Orçamento Fiscal e da Seguridade Social

Período: Janeiro a Abril de 2018/Bimestre: Março e Abril

RREO - Anexo 2 (LRF, Art. 52, inciso II, alínea "c")

Em reais

Função/Subfunção	Dotação Inicial	Dotação Atualizada (a)	Despesas Empenhadas			Saldo(c) = (a-b)	Despesas Liquidadas			Saldo(e) = (a-d)	Insc. Restos a Pagar Não Processados (f)
			No Bimestre	Até o Bimestre (b)	% (b / total b)		No Bimestre	Até o Bimestre (d)	% (d / total d)		
Educação Especial	31.000,00	31.000,00	0,00	0,00	0,00	31.000,00	0,00	0,00	0,00	31.000,00	
Educação Básica	3.781.500,00	3.608.500,00	457.053,31	664.072,38	3,90	2.944.427,62	321.023,03	419.271,86	3,24	3.189.228,14	
Desporto Comunitário	150.000,00	130.000,00	0,00	0,00	0,00	130.000,00	0,00	0,00	0,00	130.000,00	
Cultura	304.000,00	259.000,00	20.300,00	20.300,00	0,12	238.700,00	20.300,00	20.300,00	0,16	238.700,00	
Difusão Cultural	304.000,00	259.000,00	20.300,00	20.300,00	0,12	238.700,00	20.300,00	20.300,00	0,16	238.700,00	
Direito da Cidadania	61.000,00	61.000,00	0,00	0,00	0,00	61.000,00	0,00	0,00	0,00	61.000,00	
Defesa Civil	61.000,00	61.000,00	0,00	0,00	0,00	61.000,00	0,00	0,00	0,00	61.000,00	
Urbanismo	4.701.000,00	4.376.000,00	507.808,35	887.783,85	5,22	3.488.216,15	445.863,35	684.983,48	5,30	3.691.016,52	
Administração Geral	2.601.000,00	2.466.000,00	296.775,50	449.768,82	2,64	2.016.231,18	243.792,09	360.930,84	2,79	2.105.069,16	
Infra-Estrutura Urbana	600.000,00	570.000,00	56.177,69	98.304,69	0,58	471.695,31	42.758,69	84.885,69	0,66	485.114,31	
Seviços Urbanos	1.500.000,00	1.340.000,00	154.855,16	339.710,34	2,00	1.000.289,66	159.312,57	239.166,95	1,85	1.100.833,05	
Habitação	234.500,00	234.500,00	0,00	0,00	0,00	234.500,00	0,00	0,00	0,00	234.500,00	
Administração Geral	147.000,00	147.000,00	0,00	0,00	0,00	147.000,00	0,00	0,00	0,00	147.000,00	
Assistência Comunitária	87.500,00	87.500,00	0,00	0,00	0,00	87.500,00	0,00	0,00	0,00	87.500,00	
Saneamento	785.955,50	1.750.955,50	237.293,60	1.199.740,95	7,05	551.214,55	927.771,29	1.199.740,95	9,28	551.214,55	
Assistência Comunitária	387.000,00	1.267.000,00	153.249,08	787.681,58	4,63	479.318,42	687.112,83	787.681,58	6,09	479.318,42	
Saneamento Básico Urbano	398.955,50	483.955,50	84.044,52	412.059,37	2,42	71.896,13	240.658,46	412.059,37	3,19	71.896,13	
Gestão Ambiental	30.000,00	30.000,00	0,00	0,00	0,00	30.000,00	0,00	0,00	0,00	30.000,00	
Controle Ambiental	30.000,00	30.000,00	0,00	0,00	0,00	30.000,00	0,00	0,00	0,00	30.000,00	
Ciência e Tecnologia	26.000,00	26.000,00	0,00	0,00	0,00	26.000,00	0,00	0,00	0,00	26.000,00	
Tecnologia da Informação	26.000,00	26.000,00	0,00	0,00	0,00	26.000,00	0,00	0,00	0,00	26.000,00	
Agricultura	800.500,00	1.164.500,00	684.000,00	688.500,00	4,05	476.000,00	4.500,00	4.500,00	0,03	1.160.000,00	
Recursos Hídricos	202.000,00	182.000,00	0,00	0,00	0,00	182.000,00	0,00	0,00	0,00	182.000,00	
Abastecimento	15.000,00	15.000,00	0,00	0,00	0,00	15.000,00	0,00	0,00	0,00	15.000,00	
Extensão Rural	280.500,00	160.500,00	0,00	4.500,00	0,03	156.000,00	4.500,00	4.500,00	0,03	156.000,00	
Defesa Agropecuária	28.000,00	707.000,00	684.000,00	684.000,00	4,02	23.000,00	0,00	0,00	0,00	707.000,00	
Promoção Comercial	275.000,00	100.000,00	0,00	0,00	0,00	100.000,00	0,00	0,00	0,00	100.000,00	
Indústria	80.000,00	80.000,00	0,00	0,00	0,00	80.000,00	0,00	0,00	0,00	80.000,00	
Promoção Industrial	80.000,00	80.000,00	0,00	0,00	0,00	80.000,00	0,00	0,00	0,00	80.000,00	
Comércio e Serviços	165.000,00	95.000,00	0,00	0,00	0,00	95.000,00	0,00	0,00	0,00	95.000,00	
Turismo	165.000,00	95.000,00	0,00	0,00	0,00	95.000,00	0,00	0,00	0,00	95.000,00	
Energia	150.000,00	100.000,00	0,00	0,00	0,00	100.000,00	0,00	0,00	0,00	100.000,00	
Seviços Urbanos	150.000,00	100.000,00	0,00	0,00	0,00	100.000,00	0,00	0,00	0,00	100.000,00	
Transporte	395.000,00	394.000,00	45.360,53	72.099,62	0,42	321.900,38	0,00	26.739,09	0,21	367.260,91	
Transporte Rodoviário	395.000,00	394.000,00	45.360,53	72.099,62	0,42	321.900,38	0,00	26.739,09	0,21	367.260,91	
Desporto e Lazer	427.000,00	373.731,71	0,00	124.731,71	0,73	249.000,00	0,00	124.731,71	0,96	249.000,00	

GOVERNO MUNICIPAL DE TEJUÇUOCA  
Relatório Resumido de Execução Orçamentária  
**Demonstrativo da Execução das Despesas por Função/Subfunção**  
Orçamento Fiscal e da Seguridade Social  
Período: Janeiro a Abril de 2018/Bimestre: Março e Abril

RREO - Anexo 2 (LRF, Art. 52, inciso II, alínea "c")

Função/Subfunção	Dotação Inicial	Dotação Atualizada (a)	Despesas Empenhadas			Saldo(c) = (a-b)	Despesas Liquidadas			Saldo(e) = (a-d)	Insc. Restos a Pagar Não Processados (f)
			No Bimestre	Até o Bimestre (b)	% (b / total b)		No Bimestre	Até o Bimestre (d)	% (d / total d)		
Desporto Comunitário	427.000,00	373.731,71	0,00	124.731,71	0,73	249.000,00	0,00	124.731,71	0,96	249.000,00	
Encargos Especiais	31.000,00	631.000,00	0,00	615.000,00	3,61	16.000,00	43.376,88	86.334,86	0,67	544.665,14	
Serviço da Dívida Interna	31.000,00	631.000,00	0,00	615.000,00	3,61	16.000,00	43.376,88	86.334,86	0,67	544.665,14	
Reserva de Contingência	100.000,00	100.000,00	0,00	0,00	0,00	100.000,00	0,00	0,00	0,00	100.000,00	
Reserva de Contingência	100.000,00	100.000,00	0,00	0,00	0,00	100.000,00	0,00	0,00	0,00	100.000,00	
Despesas (Intra-Orçamentárias) (II)	2.173.500,00	2.207.000,00	312.000,00	1.067.000,00	6,27	1.140.000,00	210.578,75	461.357,16	3,57	1.745.642,84	
Total (III) (I + II)	55.203.311,00	55.203.311,00	7.985.633,61	17.018.864,36	100,00	38.184.446,64	7.907.807,58	12.931.545,27	100,00	42.271.765,73	

ANTONIA HELOIDE ESTEVAM RODRIGUES  
Prefeita Municipal

MUNICÍPIOS CONSULTORIA E CONTAB.S/S-ME  
Contador - CRC 325/O-8

MILTON CLEBER SILVA ETELVINO  
Responsável pelo Controle Interno

JOSÉ ARI COELHO DAMASCENO  
Secretário de Gestão e Controle



## GOVERNO MUNICIPAL DE TEJUÇUOCA

## Relatório Resumido de Execução Orçamentária

## Demonstrativo da Receita Corrente Líquida

## Orçamento Fiscal e da Seguridade Social

Período: Janeiro a Abril de 2018/Bimestre: Março e Abril

RREO - Anexo 3 (LRF, Art. 53, inciso I)

Especificação	Evolução da Receita Realizada nos Últimos 12 Meses												Total (Últimos 12 Meses)	Previsão Atualizada do Exercício
	Maio/2017	Junho/2017	Julho/2017	Agosto/2017	Setembro/2017	Outubro/2017	Novembro/2017	Dezembro/2017	Janeiro/2018	Fevereiro/2018	Março/2018	Abril/2018		
Receitas Correntes (I)	3.619.277,44	3.573.892,75	4.117.358,27	3.458.907,19	3.566.379,02	3.210.138,60	3.850.992,52	7.281.350,72	3.861.530,30	4.978.293,81	3.829.776,43	3.351.379,27	48.699.276,32	46.839.455,50
Impostos, Taxas e Contribuições de Melhoria	31.101,53	38.594,39	45.625,83	42.155,36	44.246,41	45.163,45	48.262,56	411.520,92	55.298,90	38.652,46	69.867,78	58.278,34	928.767,93	649.200,00
IPTU	0,00	0,00	0,00	0,00	0,00	0,00	0,00	4.035,80	37,14	0,00	0,00	97,66	4.170,60	10.500,00
ISS	23.495,44	29.221,30	32.564,77	30.644,70	30.154,09	33.018,91	35.631,79	75.403,60	34.624,27	29.808,08	49.014,24	40.197,47	443.778,66	500.000,00
ITBI	0,00	0,00	0,00	0,00	0,00	0,00	0,00	1.030,00	0,00	0,00	0,00	0,00	1.030,00	6.000,00
IRRF	7.295,66	9.313,09	12.921,06	11.510,66	13.961,56	12.084,54	12.548,53	330.991,52	20.365,38	8.844,38	19.198,54	16.362,27	475.397,19	120.000,00
Outros Impostos, Taxas e Contribuições de Melhoria	310,43	60,00	140,00	0,00	130,76	60,00	82,24	60,00	272,11	0,00	1.655,00	1.620,94	4.391,48	12.700,00
Contribuições	217.912,54	279.112,60	292.828,80	111.079,52	17.591,68	33.197,07	14.686,19	502.122,52	319.263,11	304.498,41	95.369,61	100.555,27	2.288.217,32	620.000,00
Receita Patrimonial	-69.526,78	69.419,73	475.057,04	197.892,01	241.739,19	-4.324,23	-47.486,96	139.531,33	375.767,01	136.787,11	144.710,85	36.541,24	1.696.107,54	273.500,00
Rendimentos de Aplicação Financeira	-69.526,78	69.419,73	475.057,04	197.892,01	241.739,19	-4.324,23	-47.486,96	139.531,33	375.767,01	136.787,11	144.710,85	36.541,24	1.696.107,54	265.000,00
Outras Receitas Patrimoniais	0,00	0,00	0,00	0,00	0,00	0,00	0,00	0,00	0,00	0,00	0,00	0,00	0,00	8.500,00
Receita Agropecuária	0,00	0,00	0,00	0,00	0,00	0,00	0,00	0,00	0,00	0,00	0,00	0,00	0,00	0,00
Receita Industrial	0,00	0,00	0,00	0,00	0,00	0,00	0,00	0,00	0,00	0,00	0,00	0,00	0,00	0,00
Receita de Serviços	0,00	0,00	0,00	0,00	0,00	0,00	0,00	0,00	0,00	0,00	0,00	640,00	640,00	15.000,00
Transferências Correntes	3.356.326,61	3.171.234,51	3.270.620,22	3.045.398,00	3.259.047,96	3.125.846,88	3.777.679,01	6.088.019,05	3.111.201,28	4.485.645,77	3.503.747,19	3.153.692,99	43.348.459,47	43.491.255,50
Cota-Parte do FPM	1.497.346,16	1.380.127,50	1.781.957,09	1.208.865,28	1.015.039,67	1.150.329,65	1.183.194,61	2.276.532,95	1.445.408,81	1.889.601,36	1.272.440,45	1.334.112,35	17.434.955,88	16.000.000,00
Cota-Parte do ICMS	199.147,66	199.900,95	240.842,03	232.992,95	217.540,91	231.946,43	224.583,54	248.625,83	264.125,95	231.124,65	200.555,67	215.559,90	2.706.946,47	2.320.000,00
Cota-Parte do IPVA	20.351,21	21.044,91	5.177,97	3.991,75	4.596,76	3.219,38	4.030,69	2.862,35	29.637,91	43.317,16	23.418,61	21.579,99	183.228,69	320.000,00
Cota-Parte do ITR	58,25	21,12	0,00	49,97	683,02	2.730,49	74,51	152,61	18,38	0,00	0,00	0,00	3.788,35	2.400,00
Transferências da LC 87/1996	642,46	642,46	642,46	642,46	642,46	642,46	642,46	642,46	644,30	644,30	644,30	644,30	7.716,88	12.000,00
Transferências da LC 61/1989	585,80	588,99	661,66	619,16	661,32	834,62	681,51	940,29	1.553,64	1.527,41	1.578,34	1.369,97	11.602,71	25.000,00
Transferência do FUNDEB	866.013,67	833.757,38	787.951,05	812.897,68	721.508,31	786.843,01	783.253,74	950.464,31	1.042.080,98	1.881.963,49	1.083.722,92	896.714,69	11.447.171,23	16.150.000,00
Outras Transferências Correntes	772.181,40	735.151,20	453.387,96	785.338,75	1.298.375,51	949.300,84	1.581.217,95	2.607.798,25	327.731,31	437.467,40	921.386,90	683.711,79	11.553.049,26	8.661.855,50
Outras Receitas Correntes	83.463,54	15.531,52	33.226,38	62.382,30	3.753,78	10.255,43	57.851,72	140.156,90	0,00	12.710,06	16.081,00	1.671,43	437.084,06	1.790.500,00
Deduções (II)	561.538,78	599.577,73	555.474,87	400.511,77	265.424,45	311.137,64	297.327,59	547.932,14	667.453,14	737.668,18	394.975,12	415.141,39	5.754.162,80	5.130.600,00
Contribuição Servidor para o Plano de Previdência	217.912,54	279.112,60	292.828,80	111.079,52	17.591,68	33.197,07	14.686,19	180.786,11	319.263,11	304.498,41	95.369,61	100.555,27	1.966.880,91	465.000,00
Compensações Financ. entre Regimes Previdência	0,00	0,00	0,00	0,00	0,00	0,00	0,00	0,00	0,00	0,00	0,00	0,00	0,00	0,00
Dedução da Receita para Formação do FUNDEB	343.626,24	320.465,13	262.646,07	289.432,25	247.832,77	277.940,57	282.641,40	367.146,03	348.190,03	433.169,77	299.605,51	314.586,12	3.787.281,89	4.665.600,00
Receita Corrente Líquida (III) = (I - II)	3.057.738,66	2.974.315,02	3.561.883,40	3.058.395,42	3.300.954,57	2.899.000,96	3.553.664,93	6.733.418,58	3.194.077,16	4.240.625,63	3.434.801,31	2.936.237,88	42.945.113,52	41.708.855,50

GOVERNO MUNICIPAL DE TEJUÇUOCA  
Relatório Resumido de Execução Orçamentária  
**Demonstrativo da Receita Corrente Líquida**  
Orçamento Fiscal e da Seguridade Social  
Período: Janeiro a Abril de 2018/Bimestre: Março e Abril

RREO - Anexo 3 (LRF, Art. 53, inciso I)

Em reais



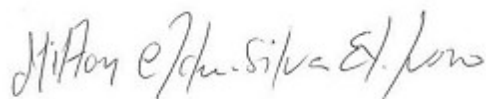
---

ANTONIA HELOIDE ESTEVAM RODRIGUES  
Prefeita Municipal



---

MUNICÍPIOS CONSULTORIA E CONTAB.S/S-ME  
Contador - CRC 325/O-8



---

MILTON CLEBER SILVA ETELVINO  
Responsável pelo Controle Interno



---

JOSÉ ARI COELHO DAMASCENO  
Secretário de Gestão e Controle

## GOVERNO MUNICIPAL DE TEJUÇUOCA

## Relatório Resumido de Execução Orçamentária

**Demonstrativo das Receitas e Despesas Previdenciárias do Regime Próprio de Previdência dos Servidores**

Orçamento Fiscal e da Seguridade Social

Período: Janeiro a Abril / Bimestre: Março a Abril de 2018

RREO - Anexo 4 (LRF, Art. 53, inciso II)

Em Reais

PLANO PREVIDENCIÁRIO				
RECEITAS PREVIDENCIÁRIAS - RPPS	PREVISÃO INICIAL	PREVISÃO ATUALIZADA	RECEITAS REALIZADAS	
			Até o Bimestre 2018	Até o Bimestre 2017
RECEITAS CORRENTES (I)	1.775.000,00	1.775.000,00	1.937.832,37	1.379.400,52
Receitas de Contribuições dos Segurados	465.000,00	465.000,00	819.686,40	583.504,08
Civil	465.000,00	465.000,00	819.686,40	583.504,08
Ativo	465.000,00	465.000,00	819.686,40	583.504,08
Inativo	0,00	0,00	0,00	0,00
Pensionista	0,00	0,00	0,00	0,00
Receitas de Contribuições Patronais	1.010.000,00	1.010.000,00	477.775,95	0,00
Civil	1.010.000,00	1.010.000,00	477.775,95	0,00
Ativo	1.010.000,00	1.010.000,00	477.775,95	0,00
Inativo				
Pensionista				
Em Regime de Parcelamento de Débitos	0,00	0,00	0,00	0,00
Receita Patrimonial	0,00	0,00	640.370,02	795.896,44
Receitas Imobiliárias	0,00	0,00	0,00	0,00
Receitas de Valores Mobiliários	0,00	0,00	640.370,02	795.896,44
Outras Receitas Patrimoniais	0,00	0,00	0,00	0,00
Receitas de Serviços	0,00	0,00		
Outras Receitas Correntes	300.000,00	300.000,00	0,00	0,00
Compensação Previdenciária do RGPS para o RPPS	0,00	0,00	0,00	0,00
Aportes Periódicos para Amortização de Déficit Atuarial do RPPS (II)	0,00	0,00	0,00	0,00
Demais Receitas Correntes	300.000,00	300.000,00	0,00	0,00
RECEITAS DE CAPITAL (III)	0,00	0,00	0,00	0,00
Alienação de Bens, Direitos e Ativos	0,00	0,00	0,00	0,00
Amortização de Empréstimos	0,00	0,00	0,00	0,00
Outras Receitas de Capital	0,00	0,00	0,00	0,00
<b>TOTAL DAS RECEITAS PREVIDENCIÁRIAS - RPPS (IV) = (I + III - II)</b>	<b>1.775.000,00</b>	<b>1.775.000,00</b>	<b>1.937.832,37</b>	<b>1.379.400,52</b>

## GOVERNO MUNICIPAL DE TEJUÇUOCA

## Relatório Resumido de Execução Orçamentária

**Demonstrativo das Receitas e Despesas Previdenciárias do Regime Próprio de Previdência dos Servidores**

Orçamento Fiscal e da Seguridade Social

Período: Janeiro a Abril / Bimestre: Março a Abril de 2018

RREO - Anexo 4 (LRF, Art. 53, inciso II)

Em Reais

DESPESAS PREVIDENCIÁRIAS - RPPS	DOTAÇÃO INICIAL	DOTAÇÃO ATUALIZADA	DESPESAS EMPENHADAS		DESPESAS LIQUIDADAS		INSCRITA EM RESTOS A PAGAR NÃO PROCESSADOS	
			Até o Bimestre 2018	Até o Bimestre 2017	Até o Bimestre 2018	Até o Bimestre 2017	Até o Bimestre 2018	Até o Bimestre 2017
ADMINISTRAÇÃO (V)	0,00	0,00	0,00	0,00	0,00	0,00	0,00	0,00
Despesas Correntes	0,00	0,00	0,00	0,00	0,00	0,00	0,00	0,00
Despesas de Capital	0,00	0,00	0,00	0,00	0,00	0,00	0,00	0,00
PREVIDÊNCIA (VI)	755.000,00	755.000,00	280.046,18	361.309,91	280.046,18	361.309,91	0,00	0,00
Benefícios - Civil	750.000,00	750.000,00	280.046,18	361.309,91	280.046,18	361.309,91	0,00	0,00
Aposentadorias	500.000,00	500.000,00	246.554,90	335.536,58	246.554,90	335.536,58	0,00	0,00
Pensões	250.000,00	250.000,00	33.491,28	25.773,33	33.491,28	25.773,33	0,00	0,00
Outros Benefícios Previdenciários	0,00	0,00	0,00	0,00	0,00	0,00	0,00	0,00
Outras Despesas Previdenciárias	5.000,00	5.000,00	0,00	0,00	0,00	0,00	0,00	0,00
Compensação Previdenciária do RPPS para o RGPS	5.000,00	5.000,00	0,00	0,00	0,00	0,00	0,00	0,00
Demais Despesas Previdenciárias								
TOTAL DAS DESPESAS PREVIDENCIÁRIAS - RPPS (VII) = (V + VI)	755.000,00	755.000,00	280.046,18	361.309,91	280.046,18	361.309,91	0,00	0,00
RESULTADO PREVIDENCIÁRIO (VIII) = (IV - VII)	1.020.000,00	1.020.000,00	1.657.786,19	1.018.090,61	1.657.786,19	1.018.090,61		

## GOVERNO MUNICIPAL DE TEJUÇUOCA

## Relatório Resumido de Execução Orçamentária

**Demonstrativo das Receitas e Despesas Previdenciárias do Regime Próprio de Previdência dos Servidores**


## Orçamento Fiscal e da Seguridade Social

Período: Janeiro a Abril / Bimestre: Março a Abril de 2018

RREO - Anexo 4 (LRF, Art. 53, inciso II)

Em Reais

Recursos RPPS Arrecadados em Exercícios Anteriores		PREVISÃO ORÇAMENTÁRIA	
Valor			
Reserva Orçamentária do RPPS		PREVISÃO ORÇAMENTÁRIA	
Valor			
Aportes de Recursos para o Plano Previdenciário do RPPS		APORTES REALIZADOS	
Plano de Amortização - Contribuição Patronal Suplementar			
Plano de Amortização - Aporte Periódico de Valores Predefinidos			
Outros Aportes para o RPPS			
Recursos para Cobertura de Déficit Financeiro			
Bens e Direitos do RPPS		PERÍODO DE REFERÊNCIA	
		2018	2017
Caixa e Equivalentes de Caixa		16.666.263,93	15.394.321,40
Investimentos e Aplicações			
Outros Bens e Direitos			

ANTONIA HELOIDE ESTEVAM RODRIGUES  
Prefeita MunicipalMUNICÍPIOS CONSULTORIA E CONTAB.S/S-ME  
Contador - CRC 325/O-8MILTON CLEBER SILVA ETELVINO  
Responsável pelo Controle InternoJOSÉ ARI COELHO DAMASCENO  
Secretário de Gestão e Controle

GOVERNO MUNICIPAL DE TEJUÇUOCA  
Relatório Resumido de Execução Orçamentária  
**Demonstrativo do Resultado Primário e Nominal**  
Orçamento Fiscal e da Seguridade Social  
Período: Janeiro a Abril de 2018/Bimestre: Março e Abril

RREO - Anexo 6 (LRF - Art. 53, inciso III)

Receitas Primárias	Previsão Atualizada	Até o Bimestre 2018
		Receitas Realizadas (a)
Receitas Correntes (I)	46.839.455,50	14.625.428,38
Impostos, Taxas e Contribuições de Melhoria	649.200,00	222.097,48
IPTU	10.500,00	134,80
ISS	500.000,00	153.644,06
ITBI	6.000,00	0,00
IRRF	120.000,00	64.770,57
Outros Impostos, Taxas e Contribuições de Melhoria	12.700,00	3.548,05
Contribuições	620.000,00	819.686,40
Receitas Previdenciárias	465.000,00	819.686,40
Outras Receitas de Contribuições	155.000,00	0,00
Receita Patrimonial	273.500,00	693.806,21
Aplicações Financeiras (II)	265.000,00	693.806,21
Outras Receitas Patrimoniais	8.500,00	0,00
Transferências Correntes	43.491.255,50	12.858.735,80
Cota-Parte do FPM	16.000.000,00	4.753.250,47
Cota-Parte do ICMS	2.320.000,00	729.092,97
Cota-Parte do IPVA	320.000,00	94.363,00
Cota-Parte do ITR	2.400,00	14,71
Transferências da LC 87/1996	12.000,00	2.061,76
Transferências da LC nº 61/1989	25.000,00	6.029,36
Transferências do FUNDEB	0,00	0,00
Outras Transferências Correntes	24.811.855,50	7.273.923,53
Demais Receitas Correntes	1.805.500,00	31.102,49
Outras Receitas Financeiras (III)	0,00	0,00
Receitas Correntes Restantes	1.805.500,00	31.102,49
Receitas Primárias Correntes (IV) = (I - II - III)	46.574.455,50	13.931.622,17
Receitas de Capital (V)	7.353.855,50	550.000,00
Operações de Crédito (VI)	0,00	0,00
Amortização de Empréstimos (VII)	0,00	0,00
Alienação de Bens	0,00	0,00
Receitas de Alienação de Investimentos Temporários (VIII)		
Receitas de Alienação de Investimentos Permanentes (IX)		
Outras Alienações de Bens	0,00	0,00
Transferências de Capital	1.020.700,00	550.000,00
Convênios	0,00	0,00
Outras Transferências de Capital	1.020.700,00	550.000,00

GOVERNO MUNICIPAL DE TEJUÇUOCA  
Relatório Resumido de Execução Orçamentária  
**Demonstrativo do Resultado Primário e Nominal**  
Orçamento Fiscal e da Seguridade Social  
Período: Janeiro a Abril de 2018/Bimestre: Março e Abril

RREO - Anexo 6 (LRF - Art. 53, inciso III)

Em reais

Receitas Primárias	Previsão Atualizada	Até o Bimestre 2018					
		Receitas Realizadas (a)					
Outras Receitas de Capital	6.333.155,50	0,00					
Outras Receitas de Capital Não Primárias (X)							
Outras Receitas de Capital Primárias	6.333.155,50	0,00					
Receitas Primárias de Capital (XI) = (V - VI - VII - VIII - IX - X)	7.353.855,50	550.000,00					
Receita Primária Total (XII) = (IV + XI)	53.928.311,00	14.481.622,17					
Despesas Primárias	Dotação Atualizada	Despesas Empenhadas	Despesas Liquidadas	Despesas Pagas (a)	Restos a Pagar Processados Pagos (b)	Restos a Pagar Não Processados	
						Liquidados	Pagos (c)
Despesas Primárias							
Despesas Correntes (XIII)	46.070.323,79	14.098.457,31	11.282.631,71	10.494.782,18	2.116.737,44	193.193,09	193.193,09
Pessoal e Encargos Sociais	25.025.983,29	8.036.254,67	6.947.310,82	6.836.963,62	54.220,46	79.309,48	79.309,48
Juros e Encargos da Dívida (XIV)	10.000,00	0,00	0,00	0,00	0,00		
Outras Despesas Correntes	21.034.340,50	6.062.202,64	4.335.320,89	3.657.818,56	2.062.516,98	113.883,61	113.883,61
Despesas Primárias Correntes (XV) = (XIII - XIV)	46.060.323,79	14.098.457,31	11.282.631,71	10.494.782,18	2.116.737,44	193.193,09	193.193,09
Despesas de Capital (XVI)	9.032.987,21	2.920.407,05	1.648.913,56	1.601.547,90	353.386,48	151.058,12	151.058,12
Investimentos	7.996.987,21	2.310.407,05	1.563.127,52	1.515.761,86	353.386,48	151.058,12	151.058,12
Inversões Financeiras	365.000,00	0,00	0,00	0,00	0,00		
Concessão de Empréstimo (XVII)							
Aquisição de Título de Capital Já Integralizado (XVIII)							
Aquisição de Título de Crédito (XIX)							
Demais Inversões Financeiras	365.000,00	0,00	0,00	0,00	0,00		
Amortização da Dívida (XX)	671.000,00	610.000,00	85.786,04	85.786,04	0,00		
Despesas Primárias de Capital (XXI) = (XVI - XVII - XVIII - XIX - XX)	8.361.987,21	2.310.407,05	1.563.127,52	1.515.761,86	353.386,48	151.058,12	151.058,12
Reserva de Contingência (XXII)	100.000,00						
Despesas Primária Total (XXIII) = (XV + XXI + XXII)	54.522.311,00	16.408.864,36	12.845.759,23	12.010.544,04	2.470.123,92	344.251,21	344.251,21
Resultado Primário - Acima da Linha (XXIV) = [XIIa - (XXIIIa + XXIIIb + XXIIIc)]		-343.297,00					

Meta Fiscal Para o Resultado Primário	Valor Corrente
Meta fixada no Anexo de Metas Fiscais da LDO para o exercício de referência	964.154,00

GOVERNO MUNICIPAL DE TEJUÇUOCA

Relatório Resumido de Execução Orçamentária

**Demonstrativo do Resultado Primário e Nominal**

Orçamento Fiscal e da Seguridade Social

Período: Janeiro a Abril de 2018/Bimestre: Março e Abril

RREO - Anexo 6 (LRF - Art. 53, inciso III)		Em reais	
Juros Nominais		Valor Incorrido	
JUROS E ENCARGOS ATIVOS (XXV)			
JUROS E ENCARGOS PASSIVOS (XXVI)			
RESULTADO NOMINAL - Acima da Linha (XXVII) = XXIV + (XXV - XXVI)		-343.297,00	
Meta Fiscal Para o Resultado Nominal		Valor Corrente	
Meta fixada no Anexo de Metas Fiscais da LDO para o exercício de referência		-423.477,00	
CÁLCULO DO RESULTADO NOMINAL		Saldo	
		Em 31/Dez/2017 (a)	Até o Abril (b)
DÍVIDA CONSOLIDADA (XXVIII)		9.040.525,54	8.954.739,50
DEDUÇÕES (XXIX)		2.354.134,84	3.947.699,91
Disponibilidade de Caixa		2.354.134,84	3.947.699,91
Disponibilidade de Caixa Bruta		6.572.459,72	5.695.900,87
(-) Restos a Pagar Processados (XXX)		4.218.324,88	1.748.200,96
Demais Haveres Financeiros		0,00	0,00
DÍVIDA CONSOLIDADA LÍQUIDA (XXXI) = (XXVIII - XXIX)		6.686.390,70	5.007.039,59
RESULTADO NOMINAL - Abaixo da Linha (XXXII) = (XXXIa - XXXIb)		1.679.351,11	
Ajuste Metodológico		Até o Bimestre	
VARIAÇÃO SALDO RPP = (XXXIII) = (XXXa - XXXb)		2.470.123,92	
RECEITA DE ALIENAÇÃO DE INVESTIMENTOS PERMANENTES (IX)		0,00	
PASSIVOS RECONHECIDOS NA DC (XXXIV)			
OUTROS AJUSTES (XXXV)			
RESULTADO NOMINAL AJUSTADO - Abaixo da Linha (XXXVI) = (XXXII - XXXIII - IX + XXXIV + XXXV)		0,00	
Informações Adicionais		Previsão Orçamentária	
Saldo de Exercícios Anteriores			
Recursos Arrecadados em Exercícios Anteriores - RPPS			
Superávit Financeiro Utilizado para Abertura e Reabertura de Créditos Adicionais			
Reserva Orçamentária do RPPS			



GOVERNO MUNICIPAL DE TEJUÇUOCA

Relatório Resumido de Execução Orçamentária

**Demonstrativo do Resultado Primário e Nominal**

Orçamento Fiscal e da Seguridade Social

Período: Janeiro a Abril de 2018/Bimestre: Março e Abril

RREO - Anexo 6 (LRF, Art. 53, inciso III)

Em reais



---

ANTONIA HELOIDE ESTEVAM RODRIGUES  
Prefeita Municipal



---

MUNICÍPIOS CONSULTORIA E CONTAB.S/S-ME  
Contador - CRC 325/O-8



---

MILTON CLEBER SILVA ETELVINO  
Responsável pelo Controle Interno



---

JOSÉ ARI COELHO DAMASCENO  
Secretário de Gestão e Controle

## GOVERNO MUNICIPAL DE TEJUÇUOCA

## Relatório Resumido de Execução Orçamentária

## Restos a Pagar por Poder e Órgão

## Orçamento Fiscal e da Seguridade Social

Período: Janeiro a Abril de 2018/Bimestre: Março e Abril

RREO - Anexo 7 (LRF, Art. 53, inciso V)

PODER/ÓRGÃO	RESTOS A PAGAR PROCESSADOS E NÃO PROCESSADOS LIQUIDADOS EM EXERCÍCIOS ANTERIORES					RESTOS A PAGAR NÃO PROCESSADOS						Saldo l = (e + k)
	INSCRITOS		Pagos (c)	Cancelados (d)	Saldo e = (a+b) - (c+d)	INSCRITOS		Liquidados (h)	Pagos (i)	Cancelados (j)	Saldo k = (f+g) - (i+j)	
	Em Exercícios Anteriores (a)	Em 31 de Dezembro de 2017 (b)				Em Exercícios Anteriores (f)	Em 31 de Dezembro de 2017 (g)					
RESTOS A PAGAR (EXCETO INTRA-ORÇAMENTÁRIOS) (I)	897.866,70	2.889.710,28	2.470.123,92	0,00	1.317.453,06	0,00	365.924,77	344.251,21	344.251,21	0,00	21.673,56	1.339.126,62
PODER EXECUTIVO	897.866,70	2.889.710,28	2.470.123,92	0,00	1.317.453,06	0,00	365.924,77	344.251,21	344.251,21	0,00	21.673,56	1.339.126,62
Gabinete do Prefeito	9.860,00	65.558,26	22.637,26	0,00	52.781,00	0,00	14.555,00	13.155,00	13.155,00	0,00	1.400,00	54.181,00
Secretaria de Gestão e Controle	111.603,87	237.151,64	221.449,12	0,00	127.306,39	0,00	94.690,91	92.940,90	92.940,90	0,00	1.750,01	129.056,40
Secretaria de Infraestrutura	73.293,90	588.342,95	455.636,43	0,00	206.000,42	0,00	21.147,64	20.477,64	20.477,64	0,00	670,00	206.670,42
Secretaria de Desenvolvimento Agrário	208,00	216.543,89	139.381,37	0,00	77.370,52	0,00	1.096,00	1.096,00	1.096,00	0,00	0,00	77.370,52
Secretaria de Meio Ambiente, Turismo e Cultura	1.572,70	16.376,39	15.657,59	0,00	2.291,50	0,00	560,00	0,00	0,00	0,00	560,00	2.851,50
Secretaria de Empreendedorismo, Juventude e Desporto	37.648,15	107.251,70	102.827,98	0,00	42.071,87	0,00	800,00	800,00	800,00	0,00	0,00	42.071,87
Secretaria de Educação Básica	342.389,43	676.888,60	607.123,08	0,00	412.154,95	0,00	29.600,20	17.525,65	17.525,65	0,00	12.074,55	424.229,50
Secretaria de Saúde	249.828,80	859.488,40	790.089,09	0,00	319.228,11	0,00	189.084,33	186.897,33	186.897,33	0,00	2.187,00	321.415,11
Secretaria do Trabalho e Desenv. Social	71.445,07	122.108,45	115.322,00	0,00	78.231,52	0,00	13.948,69	11.358,69	11.358,69	0,00	2.590,00	80.821,52
Fundo Municipal de Previdência Social	16,78	0,00	0,00	0,00	16,78	0,00	442,00	0,00	0,00	0,00	442,00	458,78
PODER LEGISLATIVO	0,00	0,00	0,00	0,00	0,00	0,00	0,00	0,00	0,00	0,00	0,00	0,00
RESTOS A PAGAR (INTRA-ORÇAMENTÁRIOS) (II)	430.764,67	0,01	0,00	0,00	430.764,68	0,00	0,00	0,00	0,00	0,00	0,00	430.764,68
TOTAL (III) = (I + II)	1.328.631,37	2.889.710,29	2.470.123,92	0,00	1.748.217,74	0,00	365.924,77	344.251,21	344.251,21	0,00	21.673,56	1.769.891,30

## GOVERNO MUNICIPAL DE TEJUÇUOCA

## Relatório Resumido de Execução Orçamentária

**Restos a Pagar por Poder e Órgão**

Orçamento Fiscal e da Seguridade Social

Período: Janeiro a Abril de 2018/Bimestre: Março e Abril

RREO - Anexo 7 (LRF, Art. 53, inciso V)

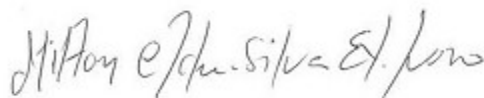
PODER/ÓRGÃO	RESTOS A PAGAR PROCESSADOS E NÃO PROCESSADOS LIQUIDADOS EM EXERCÍCIOS ANTERIORES					RESTOS A PAGAR NÃO PROCESSADOS						Saldo l = (e + k)
	INSCRITOS		Pagos (c)	Cancelados (d)	Saldo e = (a+b) - (c+d)	INSCRITOS		Liquidados (h)	Pagos (i)	Cancelados (j)	Saldo k = (f+g) - (i+j)	
	Em Exercícios Anteriores (a)	Em 31 de Dezembro de 2017 (b)				Em Exercícios Anteriores (f)	Em 31 de Dezembro de 2017 (g)					



---

ANTONIA HELOIDE ESTEVAM RODRIGUES  
Prefeita Municipal

---

MUNICÍPIOS CONSULTORIA E CONTAB.S/S-ME  
Contador - CRC 325/O-8

---

MILTON CLEBER SILVA ETELVINO  
Responsável pelo Controle Interno

---

JOSÉ ARI COELHO DAMASCENO  
Secretário de Gestão e Controle

## GOVERNO MUNICIPAL DE TEJUÇUOCA

## Relatório Resumido de Execução Orçamentária

**DEMONSTRATIVO DAS RECEITAS E DESPESAS COM MANUTENÇÃO E DESENVOLVIMENTO DO ENSINO - MDE**

Orçamento Fiscal e da Seguridade Social

Período: Janeiro a Abril de 2018/Bimestre: Março e Abril

RREO - ANEXO 8 (LDB, art. 72)

R\$ 1,00

RECEITAS DO ENSINO				
RECEITA RESULTANTE DE IMPOSTOS (Caput do Art. 212 da Constituição)	PREVISÃO INICIAL	PREVISÃO ATUALIZADA (a)	RECEITAS REALIZADAS	
			Até o Bimestre (b)	% (b/a) x 100
RECEITA DE IMPOSTOS LIQUIDA (I)	636.500,00	636.500,00	218.549,43	34,34
1.1 - Receita Resultante do Imposto sobre a Propriedade Predial e Territorial Urbana - IPTU	10.500,00	10.500,00	134,80	1,28
1.1.1 - IPTU	10.500,00	10.500,00	134,80	1,28
1.1.2 - Multa, Juros de Mora, Dívida Ativa e Outros Encargos do IPTU	0,00	0,00	0,00	0,00
1.2 - Receita Resultante do Imposto sobre Transmissão Inter Vivos - ITBI	6.000,00	6.000,00	0,00	0,00
1.2.1 - ITBI	6.000,00	6.000,00	0,00	0,00
1.2.2 - Multa, Juros de Mora, Dívida Ativa e Outros Encargos do ITBI	0,00	0,00	0,00	0,00
1.3 - Receita Resultante sobre o Imposto sobre Serviço de Qualquer Natureza - ISS	500.000,00	500.000,00	153.644,06	30,72
1.3.1 - ISS	500.000,00	500.000,00	153.644,06	30,72
1.3.2 - Multa, Juros de Mora, Dívida Ativa e Outros Encargos do ISS	0,00	0,00	0,00	0,00
1.4 Imposto Resultante do Imposto de Renda Retido na Fonte - IRRF	120.000,00	120.000,00	64.770,57	53,97
1.5 - Imposto Sobre a Propriedade Territorial Rural - ITR	0,00	0,00	0,00	0,00
1.5.1 - ITR	0,00	0,00	0,00	0,00
1.5.2 - Multa, Juros de Mora, Dívida Ativa e Outros Encargos do ITR	0,00	0,00	0,00	0,00
RECEITAS DE TRANSFERÊNCIAS CONSTITUICIONAIS E LEGAIS (II)	23.328.000,00	23.328.000,00	6.977.758,14	29,91
2.1 - Cota-Parte FPM	20.000.000,00	20.000.000,00	5.941.562,97	29,70
2.1.1 - Parcela referente a CF, art. 159, I, alínea b	20.000.000,00	20.000.000,00	5.941.562,97	29,70
2.1.2 - Parcela referente a CF, art. 159, I, alínea d	0,00	0,00	0,00	0,00
2.1.3 - Parcela referente a CF, art. 159, I, alínea e	0,00	0,00	0,00	0,00
2.2 - Cota-Parte ICMS	2.900.000,00	2.900.000,00	911.366,17	31,42
2.3 - ICMS Desoneração - LC N. 87/1996	15.000,00	15.000,00	2.577,20	17,18
2.4 - Cota-Parte IPI Exportação	10.000,00	10.000,00	4.279,75	42,79
2.5 - Cota-Parte ITR	3.000,00	3.000,00	18,38	0,61
2.6 - Cota-Parte IPVA	400.000,00	400.000,00	117.953,67	29,48
2.7 - Cota-Parte IOF-Ouro	0,00	0,00	0,00	0,00
3- TOTAL DA RECEITA DE IMPOSTOS (1 + 2)	23.964.500,00	23.964.500,00	7.196.307,57	30,03

RECEITAS ADICIONAIS PARA FINANCIAMENTO DO ENSINO	PREVISÃO INICIAL	PREVISÃO ATUALIZADA (a)	RECEITAS REALIZADAS	
			Até o Bimestre (b)	% (b/a) x 100
4 - RECEITA DA APLICAÇÃO FINANCEIRA DE OUTROS RECURSOS DE IMPOSTOS VINCULADOS	0,00	0,00	0,00	0,00
5- RECEITA DE TRANSFERÊNCIAS DO FNDE	1.313.000,00	1.313.000,00	388.029,03	29,55
5.1- Transferências do Salário-Educação	100.000,00	100.000,00	259.961,67	259,96
5.2- Transferências Diretas - PDDE	375.000,00	375.000,00	0,00	0,00
5.3- Transferências Diretas - PNAE	220.000,00	220.000,00	82.202,88	37,36
5.4- Transferências Diretas - PNATE	300.000,00	300.000,00	45.864,48	15,28
5.5- Outras Transferências do FNDE	318.000,00	318.000,00	0,00	0,00
5.6- Aplicação Financeira dos Recursos do FNDE	0,00	0,00	0,00	0,00
6- RECEITA DE TRANSFERÊNCIAS DE CONVÊNIOS	180.000,00	180.000,00	0,00	0,00
6.1- Transferências de Convênios	180.000,00	180.000,00	0,00	0,00
6.2- Aplicação Financeira dos Recursos de Convênios	0,00	0,00	0,00	0,00

## GOVERNO MUNICIPAL DE TEJUÇUOCA

## Relatório Resumido de Execução Orçamentária

**DEMONSTRATIVO DAS RECEITAS E DESPESAS COM MANUTENÇÃO E DESENVOLVIMENTO DO ENSINO - MDE**

Orçamento Fiscal e da Seguridade Social

Período: Janeiro a Abril de 2018/Bimestre: Março e Abril

RREO - ANEXO 8 (LDB, art. 72)

R\$ 1,00

7- RECEITA DE OPERACOES DE CREDITO	0,00	0,00	0,00	0,00
8- OUTRAS RECEITAS PARA FINANCIAMENTO DO ENSINO	0,00	0,00	0,00	0,00
9- TOTAL DAS RECEITAS ADICIONAIS PARA FINANCIAMENTO DO ENSINO (4 + 5 + 6 + 7 + 8)	1.493.000,00	1.493.000,00	388.029,03	25,99

RECEITAS ADICIONAIS PARA FINANCIAMENTO DO ENSINO	PREVISÃO INICIAL	PREVISÃO ATUALIZADA (a)	RECEITAS REALIZADAS	
			Até o Bimestre (b)	% (b/a) x 100
10- RECEITAS DESTINADAS AO FUNDEB	4.665.000,00	4.665.000,00	1.395.547,80	29,91
10.1- Cota-Parte FPM Destinada ao FUNDEB (20% de 2.1.1)	4.000.000,00	4.000.000,00	1.188.312,40	29,70
10.2- Cota-Parte ICMS Destinada ao FUNDEB (20% de 2.2)	580.000,00	580.000,00	182.273,20	31,42
10.3- ICMS-Desoneracao Destinada ao FUNDEB (20% de 2.3)	3.000,00	3.000,00	515,40	17,18
10.4- Cota-Parte IPI-Exportacao Destinada ao FUNDEB (20% de 2.4)	2.000,00	2.000,00	855,80	42,79
10.5- Cota-Parte ITR ou ITR Arrecadado Destinados ao FUNDEB (20% de (1.5 - 1.5.5)+2.5)	600,00	600,00	3,60	0,60
10.6- Cota-Parte IPVA Destinada ao FUNDEB (20% de 2.6)	80.000,00	80.000,00	23.590,60	29,48
11- RECEITAS RECEBIDAS DO FUNDEB	16.150.000,00	16.150.000,00	4.904.482,08	30,36
11.1- Transferencias de Recursos do FUNDEB	9.690.000,00	9.690.000,00	3.957.047,43	40,83
11.2- Complementacao da Uniao ao FUNDEB	6.460.000,00	6.460.000,00	947.434,65	14,66
11.3- Receita de Aplicacao Financeira dos Recursos do FUNDEB	0,00	0,00	0,00	0,00
12- RESULTADO LÍQUIDO DAS TRANSFERÊNCIAS DO FUNDEB (11.1 – 10)	5.025.000,00	5.025.000,00	2.561.499,63	50,98

DESPESAS DO FUNDEB	DOTAÇÃO INICIAL	DOTAÇÃO ATUALIZADA	DESPESAS EMPENHADAS		DESPESAS LIQUIDADAS		Inscritas em Restos a Pagar Não Processados
			Até o Bimestre (h)	% (h/IVf) x 100	Até o Bimestre (i)	% (i/IVg) x 100	
13- PAGAMENTO DOS PROFISSIONAIS DO MAGISTERIO	9.440.000,00	9.665.000,00	3.059.433,39	31,65	2.866.249,46	29,65	0,00
13.1- Com Educacao Infantil	900.000,00	900.000,00	222.559,48	24,72	188.507,71	20,94	0,00
13.2- Com Ensino Fundamental	8.540.000,00	7.865.000,00	2.836.873,91	36,06	2.677.741,75	34,04	0,00
14- OUTRAS DESPESAS	5.536.500,00	6.378.500,00	2.244.651,36	35,19	1.826.861,26	28,64	0,00
14.1- Com Educacao Infantil	500.000,00	855.000,00	658.897,37	77,06	643.754,84	75,29	0,00
14.2- Com Ensino Fundamental	5.036.500,00	5.023.500,00	1.585.753,99	31,56	1.183.106,42	23,55	0,00
15- TOTAL DAS DESPESAS DO FUNDEB (13 + 14)	14.976.500,00	16.043.500,00	5.304.084,75	33,06	4.693.110,72	29,25	0,00

DEDUÇÕES PARA FINS DO LIMITE DO FUNDEB	VALOR
16- RESTOS A PAGAR INSCRITOS NO EXERCICIO SEM DISPONIBILIDADE FINANCEIRA DE RECURSOS DO FUNDEB	0,00
16.1 - FUNDEB 60%	0,00
16.2 - FUNDEB 40%	0,00
17- RESTOS A PAGAR INSCRITOS NO EXERCICIO SEM DISPONIBILIDADE FINANCEIRA DE RECURSOS DO FUNDEB	0,00
17.1 - FUNDEB 60%	0,00
17.2 - FUNDEB 40%	0,00
18- TOTAL DAS DEDUÇÕES CONSIDERADAS PARA FINS DE LIMITE DO FUNDEB (16 + 17)	0,00

INDICADORES DO FUNDEB	VALOR
-----------------------	-------

## GOVERNO MUNICIPAL DE TEJUÇUOCA

## Relatório Resumido de Execução Orçamentária

**DEMONSTRATIVO DAS RECEITAS E DESPESAS COM MANUTENÇÃO E DESENVOLVIMENTO DO ENSINO - MDE**

## Orçamento Fiscal e da Seguridade Social

Período: Janeiro a Abril de 2018/Bimestre: Março e Abril

RREO - ANEXO 8 (LDB, art. 72)	R\$ 1,00
19 - TOTAL DAS DESPESAS DO FUNDEB PARA FINS DE LIMITE (15 - 18)	4.693.110,72
19.1 - Mínimo de 60% do FUNDEB na Remuneração do Magistério1 (13 - (16.1 + 17.1)) / (11) x 100) %	58,44
19.2 - Máximo de 40% em Despesa com MDE, que não Remuneração do Magistério (14 - (16.2 + 17.2)) / (11) x 100) %	37,24
19.3 - Máximo de 5% não Aplicado no Exercício (100 - (19.1 +19.2)) %	4,32

CONTROLE DA UTILIZAÇÃO DE RECURSOS NO EXERCÍCIO SUBSEQÜENTE	VALOR
20 – RECURSOS RECEBIDOS DO FUNDEB EM <EXERCÍCIO ANTERIOR> QUE NÃO FORAM UTILIZADOS	
21 – DESPESAS CUSTEADAS COM O SALDO DO ITEM 20 ATÉ O 1º TRIMESTRE DE <EXERCÍCIO >2	

DESPESAS COM AÇÕES TÍPICAS DE MDE	DOTAÇÃO INICIAL	DOTAÇÃO ATUALIZADA	DESPESAS EMPENHADAS		DESPESAS LIQUIDADAS		Inscritas em Restos a Pagar Não Processados
			Até o Bimestre (h)	% (h/IVf) x 100	Até o Bimestre (i)	% (i/IVg) x 100	
22- EDUCACAO INFANTIL	1.400.000,00	1.755.000,00	881.456,85	50,22	832.262,55	47,42	0,00
23- ENSINO FUNDAMENTAL	13.576.500,00	12.888.500,00	4.422.627,90	34,31	3.860.848,17	29,95	0,00
24- ENSINO MEDIO	21.000,00	21.000,00	0,00	0,00	0,00	0,00	0,00
25- ENSINO SUPERIOR	0,00	0,00	0,00	0,00	0,00	0,00	0,00
26- ENSINO PROFISSIONAL NAO INTEGRADO AO ENSINO REGULAR	0,00	0,00	0,00	0,00	0,00	0,00	0,00
27- OUTRAS	4.491.500,00	4.208.500,00	684.072,38	16,25	419.271,86	9,96	0,00
28- TOTAL DAS DESPESAS COM AÇÕES TÍPICAS DE MDE (22+23 + 24 + 25 + 26 + 27)	19.489.000,00	18.873.000,00	5.988.157,13	31,73	5.112.382,58	27,09	0,00

DEDUÇÕES CONSIDERADAS PARA FINS DE LIMITE CONSTITUCIONAL	VALOR
29- RESULTADO LÍQUIDO DAS TRANSFERÊNCIAS DO FUNDEB = (12)	2.561.499,63
30- DESPESAS CUSTEADAS COM A COMPLEMENTAÇÃO DO FUNDEB NO EXERCÍCIO	
32- DESPESAS CUSTEADAS COM O SUPERÁVIT FINANCEIRO, DO EXERCÍCIO ANTERIOR, DO FUNDEB	
33- DESPESAS CUSTEADAS COM O SUPERÁVIT FINANCEIRO, DO EXERCÍCIO ANTERIOR, DE OUTROS RECURSOS DE IMPOSTOS	
34- RESTOS A PAGAR INSCRITOS NO EXERCÍCIO SEM DISPONIBILIDADE FINANCEIRA DE RECURSOS DE IMPOSTOS VINCULADOS AO ENSINO	
35- CANCELAMENTO, NO EXERCÍCIO, DE RESTOS A PAGAR INSCRITOS COM DISPONIBILIDADE FINANCEIRA DE RECURSOS DE IMPOSTOS VINCULADOS AO ENSINO	
36- TOTAL DAS DEDUÇÕES CONSIDERADAS PARA FINS DE LIMITE CONSTITUCIONAL (29 + 30 + 32 + 33 + 34 + 35)6	2.561.499,63
37- TOTAL DAS DESPESAS PARA FINS DE LIMITE ((22 + 23) – (36))6	2.131.611,09
38- PERCENTUAL DE APLICAÇÃO EM MDE SOBRE A RECEITA LÍQUIDA DE IMPOSTOS ((37) / (3) x 100) %6 - LIMITE CONSTITUCIONAL 25%5	29,62

GOVERNO MUNICIPAL DE TEJUÇUOCA

Relatório Resumido de Execução Orçamentária

**DEMONSTRATIVO DAS RECEITAS E DESPESAS COM MANUTENÇÃO E DESENVOLVIMENTO DO ENSINO - MDE**

Orçamento Fiscal e da Seguridade Social

Período: Janeiro a Abril de 2018/Bimestre: Março e Abril

RREO - ANEXO 8 (LDB, art. 72)

R\$ 1,00



---

ANTONIA HELOIDE ESTEVAM RODRIGUES  
Prefeita Municipal



MUNICÍPIOS CONSULTORIA E CONTAB.S/S-ME  
Contador - CRC 325/O-8



---

MILTON CLEBER SILVA ETELVINO  
Responsável pelo Controle Interno



---

JOSÉ ARI COELHO DAMASCENO  
Secretário de Gestão e Controle

GOVERNO MUNICIPAL DE TEJUCUOCA  
Relatório Resumido de Execução Orçamentária  
**Demonstrativo das Receitas de Operações de Crédito e Despesas de Capital**  
Orçamento Fiscal e da Seguridade Social  
Período: Janeiro a Abril de 2018/Bimestre: Março e Abril

RREO - Anexo IX (LRF, Art. 52, inciso I, alíneas "a" e "b" do inciso II e §1º)

R\$ 1,00

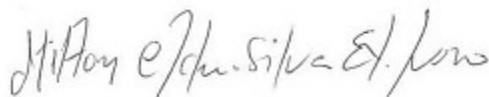
RECEITAS	PREVISÃO ATUALIZADA (a)	RECEITAS REALIZADAS Até o Bimestre (b)		SALDO NÃO REALIZADO (c) = (a - b)
RECEITAS DE OPERAÇÕES DE CRÉDITO (I)	0,00	0,00		0,00
DESPESAS	DOTAÇÃO ATUALIZADA (d)	DESPESAS EXECUTADAS Até o Bimestre		SALDO NÃO EXECUTADO (g) = (d - (e + f))
		LIQUIDADAS (e)	INSCRITAS EM RESTOS A PAGAR NÃO PROCESSADOS (f)	
DESPESAS DE CAPITAL	9.032.987,21	1.648.913,56	1.271.493,49	6.112.580,16
DESPESAS DE CAPITAL LÍQUIDA (II)	9.032.987,21	1.648.913,56	1.271.493,49	6.112.580,16
RESULTADO PARA APURAÇÃO DA REGRA DE OURO (III) = (I - II)	-9.032.987,21	-2.920.407,05		-6.112.580,16



ANTONIA HELOIDE ESTEVAM RODRIGUES  
Prefeita Municipal



MUNICÍPIOS CONSULTORIA E CONTAB.S/S-ME  
Contador - CRC 325/O-8



MILTON CLEBER SILVA ETELVINO  
Responsável pelo Controle Interno



JOSÉ ARI COELHO DAMASCENO  
Secretário de Gestão e Controle



GOVERNO MUNICIPAL DE TEJUÇUOCA  
Relatório Resumido da Execução Orçamentária  
**Demonstrativo da Projeção do Regime Próprio de Previdência dos Servidores**

Orçamentos da Seguridade Social

Período: Janeiro a Abril de 2018/Bimestre: Março e Abril

RREO - ANEXO X (LRF, art. 53, § 1º, inciso II)

R\$ 1,00


EXERCÍCIO	RECEITAS PREVIDENCIÁRIAS (a)	DESPESAS PREVIDENCIÁRIAS (a)	RESULTADO PREVIDENCIÁRIO (c) = (a - b)	SALDO FINANCEIRO DO EXERCÍCIO (d) = ("d" exercício anterior) + (c)
	0,00	0,00	0,00	0,00



ANTONIA HELOIDE ESTEVAM RODRIGUES  
Prefeita Municipal



MUNICÍPIOS CONSULTORIA E CONTAB.S/S-ME  
Contador - CRC 325/O-8



MILTON CLEBER SILVA ETELVINO  
Responsável pelo Controle Interno



JOSÉ ARI COELHO DAMASCENO  
Secretário de Gestão e Controle

RRFO - Anexo XI (LRF, Art. 52, inciso I, alíneas "a" e "b" do inciso II e §1º)	R\$ 1,00
--	----------

Fonte:

ANTONIA HELOIDE ESTEVAM RODRIGUES  
Prefeita Municipal

MUNICÍPIOS CONSULTORIA E CONTAB.S/S-ME  
Contador - CRC 325/O-8

MILTON CLEBER SILVA ETELVINO  
Responsável pelo Controle Interno

JOSÉ ARI COELHO DAMASCENO  
Secretário de Gestão e Controle

## GOVERNO MUNICIPAL DE TEJUÇOCA

## Relatório Resumido de Execução Orçamentária

## Demonstrativo das Receitas e Despesas com Ações e Serviços Públicos de Saúde

## Orçamento Fiscal e da Seguridade Social

Período: Janeiro a Abril de 2018/Bimestre: Março e Abril

RREO - Anexo 12 (LC 141/2012, art. 35)

R\$ 1,00

RECEITAS PARA APURAÇÃO DA APLICAÇÃO EM AÇÕES E SERVIÇOS PÚBLICOS DE SAÚDE	PREVISÃO INICIAL	PREVISÃO ATUALIZADA (a)	RECEITAS REALIZADAS	
			Até o Bimestre (b)	% (b/a) x 100
RECEITA DE IMPOSTOS LIQUIDA (I)	636.500,00	636.500,00	218.549,43	34,34
Imposto Predial e Territorial Urbano - IPTU	10.500,00	10.500,00	134,80	1,28
Imposto Sobre Transmissão de Bens Intervivos - ITBI	6.000,00	6.000,00	0,00	0,00
Imposto Sobre Serviços de Qualquer Natureza - ISS	500.000,00	500.000,00	153.644,06	30,72
Imposto de Renda Retido na Fonte - IRRF	120.000,00	120.000,00	64.770,57	53,97
Imposto Territorial Rural - ITR	0,00	0,00	0,00	0,00
Multas, Juros de Mora e Outros Encargos dos Impostos	0,00	0,00	0,00	0,00
Dívida Ativa dos Impostos	0,00	0,00	0,00	0,00
Multas, Juros de Mora e Outros Encargos da Dívida Ativa	0,00	0,00	0,00	0,00
RECEITA DE TRANSFERÊNCIAS CONSTITUCIONAIS LEGAIS (II)	23.328.000,00	23.328.000,00	6.977.758,14	29,91
Cota-Parte FPM	20.000.000,00	20.000.000,00	5.941.562,97	29,70
Cota-Parte ITR	3.000,00	3.000,00	18,38	0,61
Cota-Parte IPVA	400.000,00	400.000,00	117.953,67	29,48
Cota-Parte ICMS	2.900.000,00	2.900.000,00	911.366,17	31,42
Cota-Parte IPI-Exportação	10.000,00	10.000,00	4.279,75	42,79
Compensações Financeiras Provenientes de Impostos e Transferências Constitucionais	15.000,00	15.000,00	2.577,20	17,18
Desoneração ICMS (LC 87/96)	15.000,00	15.000,00	2.577,20	17,18
Outras	0,00	0,00	0,00	0,00
TOTAL DAS RECEITAS PARA APURAÇÃO DA APLICAÇÃO EM AÇÕES E SERVIÇOS PÚBLICOS DE SAÚDE (III) = (I + II)	23.964.500,00	23.964.500,00	7.196.307,57	30,03

RECEITAS ADICIONAIS PARA FINANCIAMENTO DA SAÚDE	PREVISÃO INICIAL	PREVISÃO ATUALIZADA (c)	RECEITAS REALIZADAS	
			Até o Bimestre (d)	% (d/c) x 100
TRANSFERÊNCIA DE RECURSOS DO SISTEMA ÚNICO DE SAÚDE - SUS	27.723.955,50	27.723.955,50	8.543.900,10	30,82
Provenientes da União	20.003.000,00	20.003.000,00	5.941.581,35	29,70
Provenientes dos Estados	3.310.000,00	3.310.000,00	1.033.599,59	31,22
Provenientes de Outros Municípios	0,00	0,00	0,00	0,00
Outras Receitas do SUS	4.410.955,50	4.410.955,50	1.568.719,16	35,56
TRANSFERÊNCIAS VOLUNTÁRIAS	0,00	0,00	0,00	0,00
RECEITAS DE OPERAÇÕES DE CRÉDITO VINCULADA À SAÚDE	0,00	0,00	0,00	0,00
OUTRAS RECEITAS PARA FINANCIAMENTO DA SAÚDE	0,00	0,00	0,00	0,00
TOTAL RECEITAS ADICIONAIS PARA FINANCIAMENTO DA SAÚDE	27.723.955,50	27.723.955,50	8.543.900,10	30,82

DESPESAS COM SAÚDE (Por Grupo de Natureza da Despesa)	DOTAÇÃO INICIAL	DOTAÇÃO ATUALIZADA (e)	DESPESAS EMPENHADAS		DESPESAS LIQUIDADAS		Inscritas em Restos a Pagar Não Processados
			Até o Bimestre (f)	% (f/e) x 100	Até o Bimestre (g)	% (g/e) x 100	
DESPESAS CORRENTES	11.786.455,50	11.628.523,79	3.383.067,64	29,09	2.465.243,08	21,20	0,00
Pessoal e Encargos Sociais	4.768.000,00	4.586.483,29	1.187.078,79	25,88	891.554,76	19,43	0,00
Juros e Encargos da Dívida	0,00	0,00	0,00	0,00	0,00	0,00	0,00
Outras Despesas Correntes	7.018.455,50	7.042.040,50	2.195.988,85	31,18	1.573.688,32	22,34	0,00
DESPESAS DE CAPITAL	1.250.500,00	1.170.500,00	92.063,96	7,87	92.063,96	7,87	0,00
Investimentos	1.130.500,00	1.130.500,00	92.063,96	8,14	92.063,96	8,14	0,00

GOVERNO MUNICIPAL DE TEJUÇUOCA

Relatório Resumido de Execução Orçamentária

**Demonstrativo das Receitas e Despesas com Ações e Serviços Públicos de Saúde**

Orçamento Fiscal e da Seguridade Social

Período: Janeiro a Abril de 2018/Bimestre: Março e Abril

RREO - Anexo 12 (LC 141/2012, art. 35)							R\$ 1,00
Inversoes Financeiras	120.000,00	40.000,00	0,00	0,00	0,00	0,00	0,00
Amortizacao da Divida	0,00	0,00	0,00	0,00	0,00	0,00	0,00
TOTAL DAS DESPESAS COM SAÚDE (IV)	13.036.955,50	12.799.023,79	3.475.131,60	27,15	2.557.307,04	19,98	0,00
DESPESAS COM SAÚDE NÃO COMPUTADAS PARA FINS DE APURAÇÃO DO PERCENTUAL MÍNIMO	DOTAÇÃO INICIAL	DOTAÇÃO ATUALIZADA	DESPESAS EMPENHADAS		DESPESAS LIQUIDADAS		Inscritas em Restos a Pagar Não Processados
			Até o Bimestre (h)	% (h/IVf) x 100	Até o Bimestre (i)	% (i/IVg) x 100	
DESPESAS CORRENTES	5.621.955,50	5.621.955,50	489.411,75	8,71	282.691,21	5,03	0,00
DESPESAS COM INATIVOS E PENSIONISTAS	0,00	0,00	0,00	0,00	0,00	0,00	0,00
DESPESAS COM ACESSO A SAUDE QUE NAO ATENDE AO PRINCIPIO DE ACESSO UNIVERSAL	0,00	0,00	0,00	0,00	0,00	0,00	0,00
DESPESAS CUSTEADAS COM OUTROS RECURSOS	5.621.955,50	5.621.955,50	489.411,75	14,08	282.691,21	11,05	0,00
Recursos de Operacoes de Credito	0,00	0,00	0,00	0,00	0,00	0,00	0,00
Outros Recursos	0,00	0,00	0,00	0,00	0,00	0,00	0,00
OUTRAS ACOES E SERVICOS NAO COMPUTADOS	0,00	0,00	0,00	0,00	0,00	0,00	0,00
RESTOS A PAGAR NAO PROCESSADOS INSCRITOS INDEVIDAMENTE NO EXERCICIO SEM DISCRIMINACAO	0,00	0,00	0,00	0,00	0,00	0,00	0,00
DESPESAS CUSTEADAS COM DISPONIBILIDADE DE CAIXA VINCULADOS AOS RESTOS A PAGAR	0,00	0,00	0,00	0,00	0,00	0,00	0,00
DESPESAS CUSTEADAS COM RECURSOS VINCULADOS A PARCELA DO PERCENTUAL MINIMO	0,00	0,00	0,00	0,00	0,00	0,00	0,00
TOTAL DAS DESPESAS NÃO COMPUTADAS (V)	5.621.955,50	5.621.955,50	489.411,75	8,71	282.691,21	5,03	0,00
TOTAL DAS DESPESAS COM AÇÕES E SERVIÇOS PÚBLICOS DE SAÚDE (VI) = (IV - V)	7.415.000,00	7.177.068,29	2.985.719,85	41,60	2.274.615,83	31,69	0,00
PERCENTUAL DE APLICAÇÕES EM AÇÕES E SERVIÇOS PÚBLICOS DE SAÚDE SOBRE A RECEITA DE IMPOSTOS LÍQUIDA E TRANSFERÊNCIAS CONSTITUCIONAIS LEGAIS (VII%) = (VI(h ou i) / IIIb X 100) - LIMITE CONSTITUCIONAL	31,61						
VALOR REFERENTE A DIFERENÇA ENTRE O VALOR EXECUTADO E LIMITE MÍNIMO CONSTITUCIONAL VI(h ou i) - (15 X IIIb) / 100	1.195.169,69						
EXECUÇÃO DE RESTOS A PAGAR NÃO PROCESSADOS INSCRITO COM DISPONIBILIDADE DE CAIXA	INSCRITOS	CANCELADOS / PRESCRITOS	PAGOS	A PAGAR	PARCELA CONSIDERADA NO LIMITE		
TOTAL							
CONTROLE DOS RESTOS A PAGAR CANCELADOS OU PRESCRITOS PARA FINS DE APLICAÇÃO DA DISPONIBILIDADE DE CAIXA CONFORME ARTIGO 24 §1º e 2º	SALDO INICIAL		DESPESAS CUSTEADAS NO EXERCÍCIO DE REFERÊNCIA (j)		SALDO FINAL (NÃO APLICADO)		
TOTAL (VIII)							
CONTROLE DO VALOR REFERENTE AO PERCENTUAL MÍNIMO NÃO CUMPRIDO EM EXERCÍCIOS ANTERIORES PARA FINS DE APLICAÇÃO DOS RECURSOS VINCULADOS CONFORME ARTIGOS 25 E 26	SALDO INICIAL		DESPESAS CUSTEADAS NO EXERCÍCIO DE REFERÊNCIA (j)		SALDO FINAL (NÃO APLICADO)		
TOTAL (IX)							

GOVERNO MUNICIPAL DE TEJUÇUOCA  
Relatório Resumido de Execução Orçamentária  
**Demonstrativo das Receitas e Despesas com Ações e Serviços Públicos de Saúde**  
Orçamento Fiscal e da Seguridade Social  
Período: Janeiro a Abril de 2018/Bimestre: Março e Abril

RREO - Anexo 12 (LC 141/2012, art. 35)

R\$ 1,00

DESPESAS COM SAÚDE (Por Subfunção)	DOTAÇÃO INICIAL	DOTAÇÃO ATUALIZADA (e)	DESPESAS EMPENHADAS		DESPESAS LIQUIDADAS		Inscritas em Restos a Pagar Não Processados
			Até o Bimestre (f)	% (f/e) x 100	Até o Bimestre (g)	% (g/e) x 100	
Atencao Basica	5.426.000,00	5.297.983,29	1.331.598,23	53,38	1.070.973,36	58,08	0,00
Assistencia Hospitalar e Ambulatorial	3.493.955,50	3.647.955,50	1.123.884,52	45,05	738.416,34	40,04	0,00
Suporte Profilatico e Terapeutico	51.000,00	51.000,00	0,00	0,00	0,00	0,00	0,00
Vigilancia Sanitaria	158.000,00	173.000,00	15.266,14	0,61	10.780,74	0,58	0,00
Vigilancia Epidemiologica	150.000,00	171.085,00	23.768,40	0,95	23.768,40	1,28	0,00
Alimentacao e Nutricao	0,00	0,00	0,00	0,00	0,00	0,00	0,00
Outras Subfuncoes	3.758.000,00	3.458.000,00	980.614,31	28,35	713.368,20	20,62	0,00
<b>TOTAL</b>	<b>13.036.955,50</b>	<b>12.799.023,79</b>	<b>3.475.131,60</b>	<b>27,15</b>	<b>2.557.307,04</b>	<b>19,98</b>	<b>0,00</b>

ANTONIA HELOIDE ESTEVAM RODRIGUES  
Prefeita Municipal

MUNICÍPIOS CONSULTORIA E CONTAB.S/S-ME  
Contador - CRC 325/O-8

MILTON CLEBER SILVA ETELVINO  
Responsável pelo Controle Interno

JOSÉ ARI COELHO DAMASCENO  
Secretário de Gestão e Controle

## GOVERNO MUNICIPAL DE TEJUÇUOCA

## Relatório Resumido da Execução Orçamentária

## Demonstrativo das Parcerias Público-Privadas

## Orçamentos Fiscal e da Seguridade Social

Período: Janeiro a Abril de 2018/Bimestre: Março e Abril

RREO - ANEXO 13 (Lei nº 11.079, de 30.12.2004, arts. 22, 25 e 28)

R\$ 1,00

Impactos das Contratações de PPP	SALDO TOTAL EM 31 DE DEZEMBRO DO EXERCÍCIO ANTERIOR (a)	REGISTROS EFETUADOS EM 2018	
		No Bimestre	Até o Bimestre (b)
TOTAL DE ATIVOS	0,00	0,00	0,00
Ativos Constituídos pela SPE	0,00	0,00	0,00
TOTAL DE PASSIVOS	0,00	0,00	0,00
Obrigações decorrentes de Ativos Constituídos pela SPE	0,00	0,00	0,00
Provisões de PPP	0,00	0,00	0,00
Outros Passivos	0,00	0,00	0,00
ATOS POTENCIAIS PASSIVOS	0,00	0,00	0,00
Obrigações Contratuais	0,00	0,00	0,00
Riscos não Provisionados	0,00	0,00	0,00
Garantias Concedidas	0,00	0,00	0,00
Outros Passivos Contingentes	0,00	0,00	0,00

<u>DESPESAS DE PPP</u>	EXERCÍCIO ANTERIOR	EXERCÍCIO CORRENTE (EC)	<EC+1>	<EC+2>	<EC+3>	<EC+4>	<EC+5>	<EC+6>	<EC+7>	<EC+8>	<EC+9>
TOTAL DAS DESPESAS	0,00	0,00	0,00	0,00	0,00	0,00	0,00	0,00	0,00	0,00	0,00
PPP A CONTRATAR (II)	0,00	0,00	0,00	0,00	0,00	0,00	0,00	0,00	0,00	0,00	0,00
RECEITA CORRENTE LÍQUIDA (RCL) (III)	0,00	0,00	0,00	0,00	0,00	0,00	0,00	0,00	0,00	0,00	0,00
TOTAL DAS DESPESAS CONSIDERADAS PARA O LIM	0,00	0,00	0,00	0,00	0,00	0,00	0,00	0,00	0,00	0,00	0,00
TOTAL DAS DESPESAS / RCL (%) (V) = (IV) / (III)	0,00	0,00	0,00	0,00	0,00	0,00	0,00	0,00	0,00	0,00	0,00



ANTONIA HELOIDE ESTEVAM RODRIGUES  
Prefeita Municipal



MUNICÍPIOS CONSULTORIA E CONTAB.S/S-ME  
Contador - CRC 325/O-8



MILTON CLEBER SILVA ETELVINO  
Responsável pelo Controle Interno



JOSÉ ARI COELHO DAMASCENO  
Secretário de Gestão e Controle

## GOVERNO MUNICIPAL DE TEJUCUOCA

## Relatório Resumido de Execução Orçamentária

**Demonstrativo Simplificado do Relatório Resumido da Execução Orçamentária**

## Orçamento Fiscal e da Seguridade Social

Período: Janeiro a Abril de 2018/Bimestre: Março e Abril

RREO - Anexo XIV (LRF, Art. 52, inciso I, alíneas "a" e "b" do inciso II e §1º)

Em Reais

BALANÇO ORÇAMENTÁRIO		Até o Bimestre		
PREVISÃO INICIAL	55.203.311,00			
PREVISÃO ATUALIZADA	55.203.311,00			
RECEITAS REALIZADAS	15.653.204,33			
DÉFICIT ORÇAMENTÁRIO	0,00			
SALDOS DE EXERCÍCIOS ANTERIORES	0,00			
DOTAÇÃO INICIAL	55.203.311,00			
CRÉDITOS ADICIONAIS	0,00			
DOTAÇÃO ATUALIZADA	55.203.311,00			
DESPESA EMPENHADA	17.018.864,36			
DESPESA LIQUIDADA	12.931.545,27			
SUPERÁVIT ORÇAMENTÁRIO	2.721.659,06			
DESPESA POR FUNÇÃO/SUBFUNÇÃO		Até o Bimestre		
DESPESAS EMPENHADAS	17.018.864,36			
DESPESAS LIQUIDADAS	12.931.545,27			
RECEITA CORRENTE LÍQUIDA - RCL		Até o Bimestre		
RECEITA CORRENTE LÍQUIDA	42.945.113,52			
RESULTADOS NOMINAL E PRIMÁRIO		Meta Fixada no AMF da LDO (a)	Resultado Apurado Até o Bimestre (b)	% em Relação à Meta (b/a)
RESULTADO PRIMÁRIO	964.154,00	-343.297,00	0,00	
DESPESAS COM AÇÕES TÍPICAS DE MDE		Valor Apurado Até o Bimestre	Limites Constitucionais Anuais	
			% Mínimo a Aplicar no Exercício	% Aplicado Até o Bimestre
Mínimo Anual de <18% / 25%> das Receitas de Impostos na	2.131.611,09	25,00	29,62	
Mínimo Anual de 60% do FUNDEB na Remuneração do	4.693.110,72	60,00	58,44	
Complementação da União ao FUNDEB	947.434,65	0,00	0,00	
RECEITAS DE OPERAÇÕES DE CRÉDITO E DESPESAS DE CAPITAL		Valor Apurado Até o Bimestre	Saldo Não Realizado	
Receitas de Operações de Crédito	0,00	0,00		
Despesa de Capital Líquida	1.648.913,56	6.112.580,16		
RECEITA DE ALIENAÇÃO DE ATIVOS E APLICAÇÃO DOS RECURSOS		Valor Apurado Até o Bimestre	Saldo a Realizar	
Receita de Capital Resultante da Alienação de Ativos	0,00	0,00		
Aplicação dos Recursos da Alienação de Ativos	0,00	0,00		
DESPESAS COM AÇÕES E SERVIÇOS PÚBLICOS DE SAÚDE		Valor Apurado Até o Bimestre	Limite Constitucional Anual	
			% Mínimo a Aplicar no Exercício	% Aplicado Até o Bimestre
Despesas com Ações e Serviços Públicos de Saúde	2.274.615,83	15,00	31,61	

GOVERNO MUNICIPAL DE TEJUÇUOCA

Relatório Resumido de Execução Orçamentária

**Demonstrativo Simplificado do Relatório Resumido da Execução Orçamentária**

Orçamento Fiscal e da Seguridade Social

Período: Janeiro a Abril de 2018/Bimestre: Março e Abril

RREO - Anexo XIV (LRF, Art. 52, inciso I, alíneas "a" e "b" do inciso II e §1º)

Em Reais




---

ANTONIA HELOIDE ESTEVAM RODRIGUES  
Prefeita Municipal



---

MUNICÍPIOS CONSULTORIA E CONTAB.S/S-ME  
Contador - CRC 325/O-8



---

MILTON CLEBER SILVA ETELVINO  
Responsável pelo Controle Interno



---

JOSÉ ARI COELHO DAMASCENO  
Secretário de Gestão e Controle